

Dibujo técnico

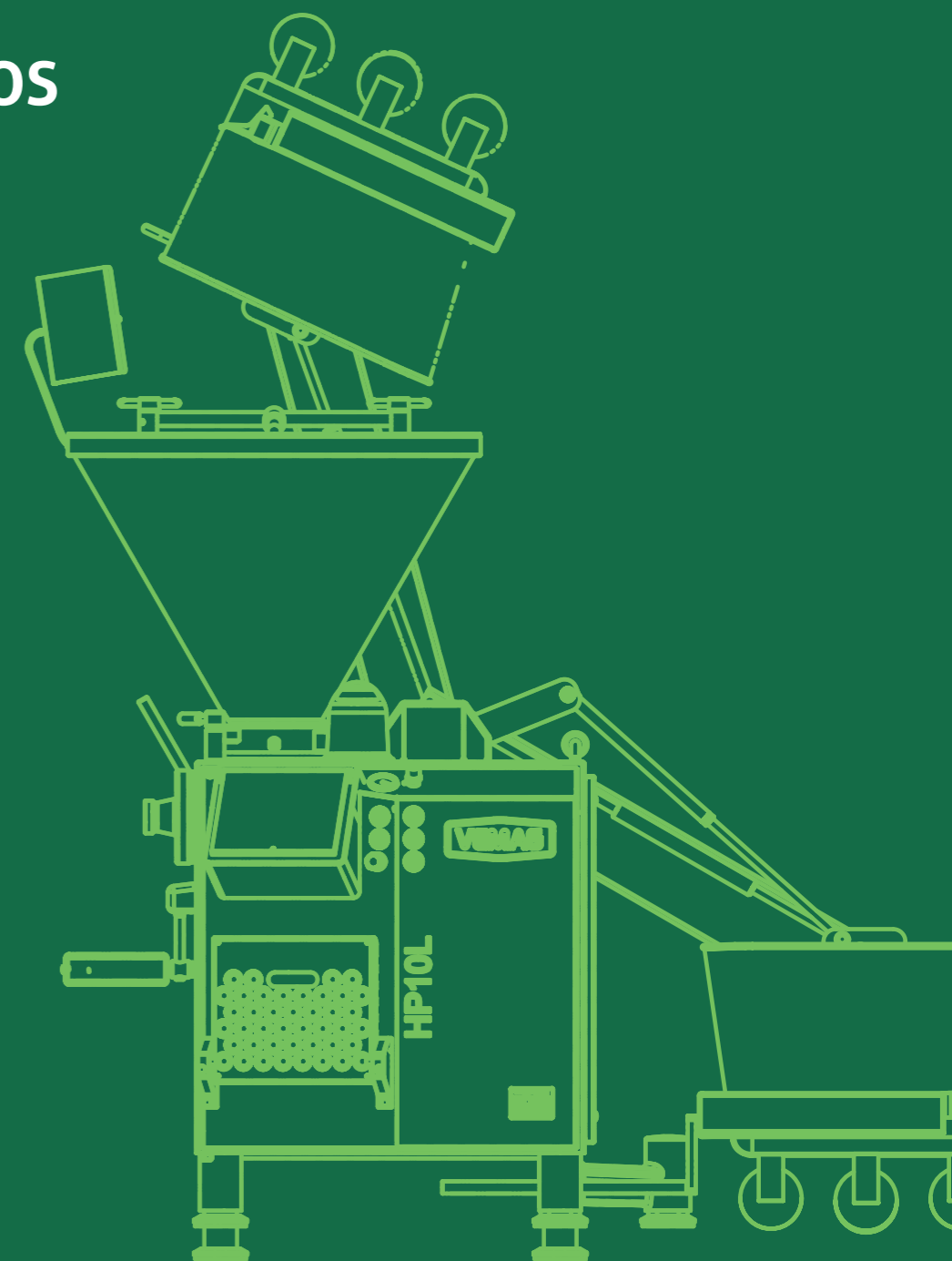
DATOS TÉCNICOS	
	HP10L
Rendimiento de transporte	en función del elemento de transporte hasta 7000 kg/h
Velocidad de porcionado	hasta 820 porciones/min (en función del producto, tripa y del tamaño de las porciones)
Instalación de vacío	16 m ³ /h (40 m ³ /h opcional)
Capacidad de la tolva	250 l (dos divisiones opcional)
Potencia de conexión	12,5 kW

© VEMAG 2021 – Reservados los derechos para efectuar modificaciones técnicas. ES 05/21

HP10L

EL ESPECIALISTA PARA TODAS LAS MASAS BLANDAS Y ALTO RENDIMIENTO

FICHA DE DATOS




ALTO RENDIMIENTO PARA RETORSIÓN Y CLIPADO

Preciso y rápido para una producción eficiente

Las aplicaciones especiales requieren máquinas especiales. En particular, cuando un grupo de productos está frecuentemente en el plan de producción o de forma exclusiva. La HP10L es el nuevo especialista enfocado en la producción de salchichas: Esto significa una productividad y fiabilidad mayor para su producción especializada.

Además, la HP10L ofrece un excelente espectro de rendimiento incluso para aplicaciones de cierre con clips para masas blandas.

La particularidad de la HP10L es el hecho de que sus elementos transportadores son de „los muy grandes“. Destaca con su excepcional fiabilidad y potencia, que antes estaba reservada para el segmento puramente industrial, pero sigue siendo una embutidora al vacío compacta.



Línea HP10L/LPG2018/AH219

Construcción inteligente - tecnología simple

El principio

- La última servotecnología con un accionamiento del sinfín de 9 kW que garantiza un flujo de llenado constante
- Acceso a la máquina extremadamente simple y amplio con tres puertas abatibles
- Excelente higiene en la instalación de vacío con área de limpieza muy accesible
- Protección adicional de todos los componentes eléctricos con el sistema VEMAG Box-in-Box
- Cambio rápido y fácil del mecanismo transportador, sin herramientas especiales ni técnico de servicio


Ventajas en resumen

- Perfectamente adecuado para porcionar al gramo exacto masas blandas gracias a la exclusiva tecnología del sinfín transportador VEMAG
- La embutidora al vacío ideal en combinación con todas las líneas de salchichas para un rendimiento máximo de porcionado
- Combinable de forma flexible con los dispositivos de sujeción de tripa VEMAG libres de mantenimiento para todo tipo de tripas, así como máquinas de clipado
- Manejo intuitivo y rápido a través de la pantalla táctil de 12,1"
- Montaje seguro y cambio rápido del producto debido al bajo número de piezas, limpieza óptima y rápida
- Funciones de mantenimiento únicas, máxima disponibilidad de la máquina

Su ventaja

- Gracias al flujo de llenado constante, el HP10L garantiza un porcionado preciso al gramo en cualquier momento

- Además, mediante el uso de diferentes sinfines es posible un ajuste flexible del rendimiento de producción, así como el optimizado de la calidad del producto para cubrir las cambiantes exigencias del mercado
- Limpieza realmente fiable y sin riesgos
- Seguridad mejorada de producción
- Larga vida útil y seguridad para su inversión
- Mantenimiento extremadamente sencillo, menores costos de servicio y menos tiempo de inactividad para una mayor disponibilidad de la máquina



Sistema Box-in-Box VEMAG

El mecanismo de transporte

El principio

- Sistema especializado para la producción industrial de productos a partir de masas blandas
- Embutidora al vacío con transportador industrial, compuesto solo de dos partes
- Servotecnología de precisión con control inteligente para un flujo de llenado constante

Su ventaja

- Alto rendimiento con calidad de producto constante y una precisión de peso excepcional
- Montaje fácil y rápido
- Máxima higiene y larga vida útil
- Fácil mantenimiento, costo mínimo

La tolva - la alimentación importa

El principio

- Geometría de tolva óptima para un flujo de producto uniforme
- Alimentación del producto por transporte activo asistido por vacío
- Sinfín de transporte lleno óptimamente para un flujo de llenado uniforme y constante
- Tolva dividida opcional

Su ventaja

- Alto rendimiento de producción efectivo
- Precisión de porcionado uniforme al más alto nivel
- Cantidades mínimas de carne residual
- Llenado ergonómico de la máquina embutidora para todos los tamaños de lote

El control - simple e ingenioso

El principio

- Pantalla táctil intuitiva de 12,1" con vista de conjunto rápida y botón de inicio (Home)
- Visualización de todos los avisos de estado de la máquina embutidora y programas de embutido

Su ventaja

- Manejo directo y simple de todos los parámetros
- Menos fallos de manejo
- Programas de embutido adaptados de forma óptima para cada producto